

### Chapter - 1


Introduction to PageMaker 7.0



Adobe PageMaker ကိုစတင်အသုံးပြုမယ်ဆိုရင် ပထမဆုံး Software ကို ဘယ်လိုဖွင့်မလဲ။ File အပိတ်အဖွင့်၊ Save ပြုလုပ်နည်း၊ Document Setup Box မှာ စာရွက် Setting ကို ဘယ်လိုချိန်မလဲ။ Margins ကို ဘယ်လောက်ထားမလဲ စတဲ့သင်ခန်းစာတွေကို သင်ကြားပေးမှာဖြစ်ပါတယ်။ Text Frame ဆွဲပြီး စာရိုက်ခြင်း၊ Pagemaker 7.0 ၏ Menu Bar, Tool Bar နှင့် Software တစ်ခုလုံး ၏ Over All ကို ပြည့်ပြည့်စုံစုံသင်ကြားပေးထားသော သင်ခန်းစာ ဖြစ်ပါသည်။

### Chapter - 2

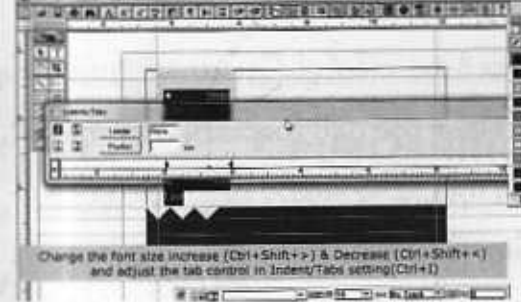
Control Palette



PageMaker Chapter - 2 မှာတော့ အရေးကြီးတဲ့ Control Palette in Character View ကို ရှင်းပြပေးထားပါတယ်။ အဲဒါတွေအပြင် အရေးကြီးတဲ့ Type Menu ထဲမှာပါတဲ့ Character နဲ့ Paragraph အကြောင်းတွေကို အသေးစိတ် Subject တစ်ခုချင်းစီကို နားလည်လွယ်အောင် သင်ကြားပေးထားသော သင်ခန်းစာဖြစ်ပါသည်။

### Chapter - 3

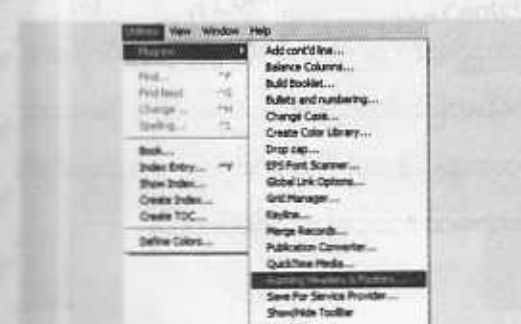
Indent Tab



Adobe Pagemaker မှာဆိုရင် စာရွက် ထပ်တိုးလွှဲ အတွက် Insert Pages ကို အသုံးပြုပြီး စာရွက်တွေ ထပ်တိုးပြီး ဘယ်လို ထပ်ယူရတယ်ဆိုတာကို ရှင်းပြပေးထားပါတယ်။ Remove Page ကတော့စာရွက်ပိုနေရင်ဖျက်ချင်ရင် အသုံးပြုလို့ရတယ်ဆိုတဲ့အကြောင်း Column Guides တွေကို ဘယ်လို အသုံးပြုလို့ရလည်း ဆိုတာကို ရှင်းပြပေးထားပါတယ်။ Indent Tab ကို အသုံးပြုပြီး ပြီးပြည့်စုံတဲ့ CV Form ရိုက်ပုံ၊ ရိုက်နည်းကိုလည်း အသေးစိတ်နားလည်လွယ်အောင် ရှင်းပြထားသော သင်ခန်းစာ ဖြစ်ပါသည်။

### Chapter - 4

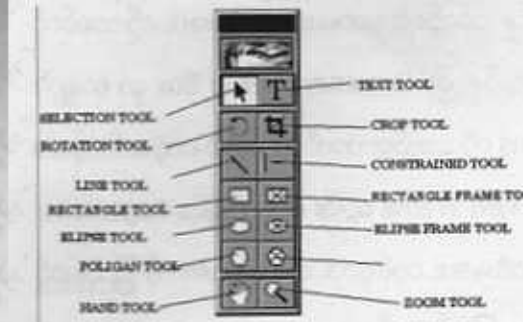
Utilities Menu



စာများ၊ Paragraph များ ရှေ့တွင်ပုံများထည့်ချင်ရင် Utilities Menu မှ Plug In ကို အသုံးပြုပြီး Bulleted နှင့် Numbering တပ်ပုံတပ်နည်းများကိုလည်း နားလည်လွယ်အောင်ရှင်းပြထားပါတယ်။ စာပိုဒ်ရဲ့ ထိပ်ဆုံးစာလုံးကို ကြီးချင်ရင် Drop Cap ကို အသုံးပြုပုံ၊ PageMaker 7.0 ထဲကို ပုံခေါ်ချင်ရင် File Menu မှ Place ကိုနှိပ်ပြီး ပုံဘယ်လိုခေါ်ထည့်ရတယ်ဆိုတာကို အသေးစိတ်ရှင်းပြပေးထားသော သင်ခန်းစာဖြစ်ပါသည်။

### Chapter - 5


Rectangle, Ellipse, Polygon Tool



Tool Box ထဲမှ Rectangle Tool, Ellipse Tool နှင့် Polygon Tool တွေနဲ့ ပုံဆွဲပုံ၊ ဆွဲနည်း များကို အသေးစိတ် နားလည်အောင် ရှင်းပြထားပါတယ်။ Text Wrap ကို အသုံးပြုပြီး ပုံ နှင့် စာတွေကို ဘယ်လို ဒီဇိုင်းထိုင်မယ် ဘယ်လိုနေရာ ချမယ်၊ စာနဲ့ပုံတွေရဲ့ အကွာအဝေးတွေကို ဘယ်လိုပြင်မလဲ ဆိုတာတွေကို နားလည်လွယ်အောင် အသေးစိတ် ရှင်းပြထားပေးသော သင်ခန်းစာ ဖြစ်ပါတယ်။

### Chapter - 6

Column Guide



ဂျာနယ်၊ မဂ္ဂဇင်း၊ ဝတ္ထု စာဖောင်များတွင် အရေးကြီးပြီး အသုံးဝင်သော Column Guide အကြောင်းကို အသေးစိတ် ရှင်းပြပေးထားသော သင်ခန်းစာ ဖြစ်ပါတယ်။ Column Guide အသုံးပြုရာတွင် 2 Column, 3 Column, 4 Column ခွဲနည်းများကိုရှင်းပြပေးထားပါတယ်။ A4, Letter, Legal Size တွေမှာ Column Guide ခွဲပြီးစာများရိုက်ခြင်း ပုံများထည့်ခြင်း၊ စာပိုဒ်ရဲ့ ထိပ်ဆုံးစာလုံးကို Drop Cap ပြုလုပ်ပုံများကို အသေးစိတ် နားလည်လွယ်အောင်ရှင်းပြထားသော သင်ခန်းစာ ဖြစ်ပါတယ်။

### Chapter - 7

Visiting Card



Adobe PageMaker 7.0 တွင် Visiting Card တစ်ကဒ် ပြုလုပ်နည်းကို အစမှအဆုံး A4 Size တွင်ပုံတွဲပြီး Print ထုတ်တဲ့အထိ အသေးစိတ်ရှင်းပြပေးထားသော သင်ခန်းစာဖြစ်ပါတယ်။ အဲဒါတွေအပြင် PageMaker တွင် ပုံနှင့် စာများအား Copy ကူးခြင်း၊ Paste Multiple အားအသုံးပြုပြီး Copy ကူးယူခြင်းများကိုအသေးစိတ်နားလည်လွယ်အောင် ရှင်းပြပေးထားသော သင်ခန်းစာ ဖြစ်ပါတယ်။

### Chapter - 8

Birthday Card



သတင်းစာ၊ ဂျာနယ်၊ မဂ္ဂဇင်းများတွင်ထည့်သော ကြော်ငြာဒီဇိုင်းများပြုလုပ်ပုံကို အစအဆုံး သေချာရှင်းပြထားသော သင်ခန်းစာဖြစ်ပါတယ်။ အဲဒါတွေအပြင် မွေးနေ့ကဒ် တစ်ကဒ် ပြုလုပ်ပုံ၊ ထည့်ဝင်ရမယ့် စာသားများ Layout ဒီဇိုင်းများကိုလည်း အသေးစိတ် နားလည်လွယ်အောင် သင်ကြားပေးထားသော သင်ခန်းစာ ဖြစ်ပါတယ်။

### Chapter - 9

Pamphlet



Adobe PageMaker နဲ့ Pamphlet ပြုလုပ်နည်းကို အစအဆုံးအသေးစိတ်ရှင်းပြပေးထားပါတယ်။ ဘောင်ချာတစ်စောင် ပြုလုပ်နည်းများ၊ မွေးနေ့ဆုတောင်း စိတ်စာတစ်စောင် ပြုလုပ်နည်းများ နှင့် ပုံတွဲနည်းများကိုလည်း အစအဆုံး အသေးစိတ်နားလည်အောင် ရှင်းပြပေးထားသော သင်ခန်းစာ ဖြစ်ပါတယ်။

### Chapter - 10

Table Drawing



Adobe PageMaker 7.0 ရဲ့ Chapter 10 မှာတော့ လမ်းညွှန် မြေပုံ တစ်ခု ဆွဲနည်း နှင့် ရုံးလုပ်ငန်း များတွင် တကယ်အသုံးဝင်သော Table တစ်ခု ဆွဲပုံ ဆွဲနည်းများကို အစအဆုံး သင်ကြားပေးထားသော သင်ခန်းစာ ဖြစ်ပါတယ်။

### Chapter - 11


Time Table Card



Time Table ကဒ်တစ်ခုကို အစအဆုံးပြုလုပ်ပုံကို အသေးစိတ်နားလည်လွယ်အောင် ရှင်းပြပေးထားသော သင်ခန်းစာဖြစ်ပါတယ်။ File Size သတ်မှတ်ခြင်း၊ ပုံတွဲခြင်း၊ လိုအပ်သောသတ်မှတ်ချက်များကိုရှင်းပြထားပြီး guide Line ချပြီးလုပ်ပုံတွေကို ရှင်းပြထားပါတယ်။

### Chapter - 12

Menu Card



Adobe PageMaker 7.0 ရဲ့ Chapter - 12 အခန်းတွင် Restaurant Menu, Cafe Menu ကြော်ငြာ၊ ဝန်ထမ်းကဒ် တစ်ခု ပြုလုပ်ပုံ ပြုလုပ်နည်းများကို အသေးစိတ် နားလည်လွယ်အောင်သင်ကြားပေးထားသော သင်ခန်းစာ ဖြစ်ပါတယ်။

### Chapter - 13

Flyer Design



Adobe PageMaker 7.0 ရဲ့ Chapter - 13 တွင်၊ မေးခွန်းလွှာ တစ်စုံ ရိုက်နည်း၊ ထောက်ခံစာ တစ်စောင် ရိုက်ခြင်း၊ သတင်းစာတွင် ကြော်ငြာသော အဖြူအမည်း ကြော်ငြာ ပြုလုပ်နည်း များကို စနစ်တကျ အစ အဆုံး လွယ်ကူသော နည်းလမ်းများဖြင့် နားလည်လွယ်အောင် သင်ကြားပေးထားသော အခန်းဖြစ်ပါတယ်။

### Chapter - 14

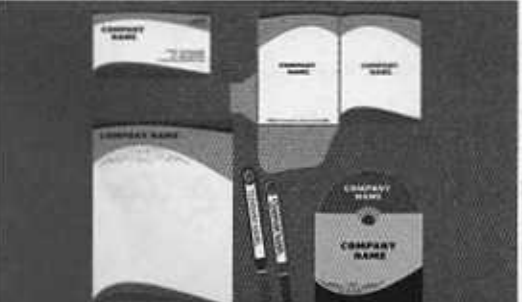
Contract Letter



Adobe PageMaker 7.0 ရဲ့ Chapter - 4 တွင် စာစီစာရိုက်လုပ်ငန်းများတွင် အသုံးများသော စာချုပ် ချုပ်ဆိုခြင်း၊ လူသုံးများသော စာချုပ် ရိုက်ခြင်းများကို အသေးစိတ် နားလည်လွယ်အောင်သင်ကြားပေးထားသော သင်ခန်းစာဖြစ်ပါတယ်။ စာချုပ်တစ်ခု ရိုက်ရာတွင် အဓိကအရေးကြီးသော Margin ချိန်နည်းများ၊ Print ထုတ်ရာတွင် လိုအပ်သောနည်းလမ်းများကို အဓိက သင်ကြားပေးထားပါတယ်။

### Chapter - 15

Contract Letter - 2



Adobe PageMaker 7.0 ရဲ့ Chapter - 15 တွင် မြေကွက် ငှား/ရောင်းဝယ်ရေး စာချုပ် ပြုလုပ်ခြင်း၊ တိုက်ခန်း ငှား/ရောင်း ဝယ်ရေး စာချုပ် ရိုက်ခြင်း၊ လက်ထပ်ထိမ်းမြားစာချုပ် ရိုက်ခြင်း၊ ကားဝယ်ရောင်းစာချုပ် ရိုက်ခြင်း၊ စာချုပ်မျိုးစုံ ရိုက်ခြင်းများကို သင်ခန်းစာ အစုံအလင်ဖြင့် လက်တန်း ရိုက်နိုင်အောင် အသေးစိတ် သင်ကြားပေးထားသော သင်ခန်းစာ အခန်း ဖြစ်ပါတယ်။

### Chapter - 16

Voucher Design



Adobe PageMaker 7.0 ရဲ့ Chapter - 16 တွင် ဘောင်ချာ တစ်စောင် ပြုလုပ်ခြင်းကို A4 စာမျက်နှာတွင် 2 ပုံတွဲ ဒီဇိုင်းဆွဲပြီး အသေးစိတ် Step By Step ရှင်းလင်း သင်ကြားပေးခြင်း၊ ရုံးသုံး လျှောက်လွှာ တစ်စောင်ကို အစအဆုံး စနစ်တကျ ပြုလုပ်ပုံကို သင်ကြားပြသခြင်း၊ တာဝန်ခွဲဝေမှု Table ဇယား တစ်ခုကိုလုပ်ကိုင်တတ်စေရန် အသေးစိတ် သင်ကြားပေးထားသော သင်ခန်းစာ အခန်း ဖြစ်ပါတယ်။

### Chapter - 17

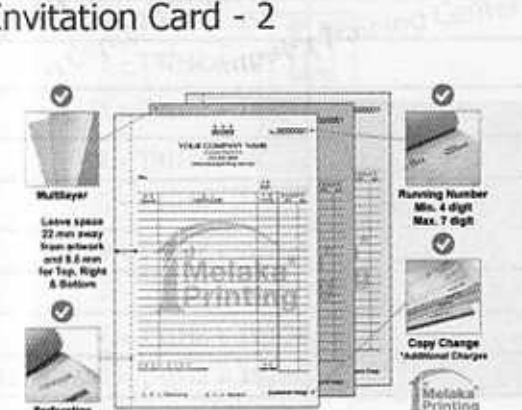
Invitation Card



Adobe PageMaker 7.0 ရဲ့ Chapter - 17 တွင် အလှူဖိတ်စာ၊ မင်္ဂလာ ဆွမ်းကျွေးဖိတ်စာ၊ မင်္ဂလာဇဉ်းပွဲ ဖိတ်စာ၊ သိက္ခာထပ် ရဟန်းခံ ရှင်ပြုဖိတ်စာ၊ ကထိန် ဖိတ်စာ နှင့် မွေးနေ့ မင်္ဂလာ ဖိတ်စာ နှင့် စာစီစာရိုက် ဆိုင်သုံး ဖိတ်စာ မျိုးစုံ ရိုက်နည်းများကို သင်ခန်းစာ အစုံအလင်ဖြင့် အသေးစိတ် သင်ကြားပေးထားသော သင်ခန်းစာအခန်း ဖြစ်ပါတယ်။

### Chapter - 18

Invitation Card - 2



Adobe PageMaker 7.0 ရဲ့ Chapter - 18 တွင် ဘုရားအနေကဇာတင် ဖိတ်စာ၊ အိမ်သစ်တက်မင်္ဂလာဖိတ်စာ၊ အန္တရယ်ကင်းပရိတ်တရားတော်နာဖိတ်စာ၊ ရက်လည်ဆွမ်းကြွေးတရားတော်နာဖိတ်စာ၊ လူမှုရေး ဖိတ်စာမျိုးစုံကို A4, Letter, Legal စာမျက်နှာ များတွင် 2 ပုံတွဲ Print ထုတ်ခြင်း များကို အသေးစိတ် သင်ကြားပေးထားသော သင်ခန်းစာ အခန်း ဖြစ်ပါတယ်။

### Chapter - 19

Invitation Card - 3



Adobe PageMaker 7.0 ရဲ့ Chapter - 19 တွင် ကထိန်အလှူတော် မင်္ဂလာဖိတ်ကြားလွှာ၊ စုပေါင်းမဟာဘုံကထိန်အလှူတော်ဖိတ်ကြားလွှာ၊ ဆိုင်သစ်ဖွင့်ပွဲဖိတ်ကြားလွှာ များ ရိုက်ခြင်း နှင့် လူမှုရေး ဖိတ်စာမျိုးစုံကို A4, Letter, Legal စာ မျက်နှာများတွင် 2 ပုံတွဲ Print ထုတ်ခြင်းများကို အသေးစိတ်နားလည်လွယ်အောင် သင်ကြားပေးထားသော သင်ခန်းစာအခန်း ဖြစ်ပါတယ်။

### Chapter - 20

Installation



စာအိတ်ပေါ်တွင် စာရိုက်ပြီး Print ထုတ်ပုံထုတ်နည်း၊ Word, Excel တို့နဲ့ Object ကို အသုံးပြုပြီး Adobe PageMaker မှာခေါ်ယူအသုံးပြုပုံများကိုရှင်းပြထားပေးပါတယ်။ ရုံးများ၊ Company များ၊ Media များတွင်စာအုပ်တစ်အုပ်ထုတ်ပေးလိုရင် စာအုပ်ကို ဘေးချုပ်၊ ကော်ကပ်ချုပ်၊ ကလစ်ချုပ်၊ ခွချုပ် ချုပ်ပုံများ၊ စာအုပ် Layout တွဲနည်းများကို ရှင်းပြ ပေးထားပါတယ်။ Desktop Computer တစ်လုံး နှင့် Printer, Scanner