


**B**

ရိုးသားစွာထိုးထွင်းပေးလာခြင်း

**အခန်း(၁)**

Hacker ဆိုသည်မှာ

စဉ်	လေ့လာရန်	စာမျက်နှာ
၁။	Hacker ဆိုသည်မှာ	၂





Windows 7 Professional

**အခန်း(၂)**

Information Of Operation System

စဉ်	လေ့လာရန်	စာမျက်နှာ
၁။	Windows ဆိုသည်မှာ	၆
၂။	Windows ထုတ်ကုန်များကိုလေ့လာခြင်း	၈
၃။	Windows OS လုပ်ငန်းစဉ်	၁၂
၄။	Open Source များကိုလေ့လာခြင်း	၁၆

**ရိုးသားစွာထိုးထွင်းပေးလာခြင်း**

**အခန်း(၃)**

Windows Speed Hacking

စဉ်	လေ့လာရန်	စာမျက်နှာ
၁။	Windows 7 အရှိန်မြှင့်ရန် Hack လုပ်ခြင်း	၁၈
1#	Search Indexing Feature	
2#	User Account Control	
3#	Extra Speed Booster	
4#	Turn off Unused Windows 7 Feature	
5#	Disable the Aero Peek and Aero Snap Feature in Windows 7	
6#	Change the Power Plan To Maximun Performance	
7#	Software To Speed Up Windows 7	
8#	Disable Unwanted System Sounds in Windows 7	
9#	Disable Unwanted Start Up Items and Speed Up	

**အခန်း(၄)**

Run Command Hacking

စဉ်	လေ့လာရန်	စာမျက်နှာ
၁။	Run Box မှတိုက်ရိုက်ဖွင့်နိုင်သော Command Key များကိုလေ့လာခြင်း	၂၈



**ရိုးသားစွာထိုးထွင်းပေးလာခြင်း**

**အခန်း(၅)**

Windows Shortcut Key

စဉ်	လေ့လာရန်	စာမျက်နှာ
၁။	Windows Key နှင့်တွဲသုံးရသော Shortcut များကိုလေ့လာခြင်း	၃၆

**အခန်း(၆)**

Desktop Shortcut Icon Create & Hacking System Control

စဉ်	လေ့လာရန်	စာမျက်နှာ
၁။	Desktop ပေါ်တွင် Sleep Command ဖန်တီးခြင်း	၄၂
၂။	Desktop ပေါ်တွင် Shortcut Icon များကိုတည်ဆောက်ခြင်း	၄၄
	Handy Shortcut Create Program	
၃။	Honest Hacker အသုံးချ System Process Control Good Mode Program	၄၇
၄။	အထောက်အပံ့ကောင်းသော Windows Winset Program ကိုလေ့လာခြင်း	၅၀
၅။	Windows Winset အသုံးကိုလေ့လာခြင်း	၅၅
၆။	လုံခြုံရေးစနစ်ဖန်တီးပေးသော Predator Program ကိုလေ့လာခြင်း	၆၁
၇။	USB Memory Stick and USB Drive ဖြင့်ကူးယူခြင်းအား ထိန်းချုပ်ခြင်း (USB Write Protect Program)	၆၈

**အခန်း(၈)**

Hacking Registry Editor

စဉ်	လေ့လာရန်	စာမျက်နှာ
၁။	Hacker လက်သုံး Registry Editor အကြောင်းကို အတွင်းကျလေ့လာခြင်း	၈၂
၂။	Registry Backup ဦးစွာပြုလုပ်ထားခြင်း(ပထမနည်းလမ်း)	၈၃
၃။	Registry Backup ပြုလုပ်ခြင်း(ဒုတိယနည်းလမ်း)	၈၅
၄။	Registry Editor အတွင်းပိုင်းတည်ဆောက်ပုံကိုလေ့လာခြင်း	၈၇
၅။	Registry Editor အသုံးပြုနည်း	၈၈
၆။	Registry Editor ဝင်ရောက်ဖို့ရာ	၉၀
၇။	Control Panel အသုံးပြုခွင့်ပိတ်ထားခြင်း	၉၁
၈။	Control Panel အတွင်းမှ Add Remove Program အသုံးပြုခွင့်ပိတ်ထားခြင်း	၉၂

**E**

ရိုးသားစွာထိုးထွင်းပေးလာခြင်း

**အခန်း(၇)**


Hacking Group Policy

စဉ်	လေ့လာရန်	စာမျက်နှာ
၁။	Group Policy ကိုလေ့လာခြင်း	၇၂
၂။	Group Policy ဖြင့် Start Menu ကိုထိန်းချုပ်ခြင်း	၇၅
၃။	Group Policy ဖြင့် System ပိုင်းကိုထိန်းချုပ်ခြင်း	၇၆
၄။	Group Policy ဖြင့် Internet Connection ကိုထိန်းချုပ်ခြင်း	၇၇
၅။	Group Policy ဖြင့် File Delete မပြုလုပ်ရန်ထိန်းချုပ်ခြင်း	၇၈
၆။	Registry Editor and Command Prompt ကိုထိန်းချုပ်ခြင်း	၇၉
၇။	Group Policy ဖြင့် Control Panel ကိုဖျောက်ထားခြင်း	၈၀

**အခန်း(၉)**

Hacker Use Script Code

စဉ်	လေ့လာရန်	စာမျက်နှာ
၁။	Script Program ဆိုသည်မှာ	၁၀၀
၂။	Script Program ရေးဖို့သိထားရမည့်လုပ်ငန်းစဉ်များ	၁၀၀
၃။	Script Program အခြေခံ Code (Key Words)	၁၀၁
၄။	Registry Control Script Program ကိုရေးသားလေ့လာခြင်း	၁၀၄
၅။	.vbs Script ကိုထိုးထွင်းလေ့လာခြင်း	၁၀၆
၆။	Control System Enable Script Program ကိုရေးသားခြင်း	၁၀၈
၇။	Control System Disable Script Program အတွက်ပြင်ဆင်ရေးသားခြင်း	၁၁၂



**ရိုးသားစွာထိုးထွင်းပေးလာခြင်း**

**အခန်း(၉)**

Hacker Use Script Code

စဉ်	လေ့လာရန်	စာမျက်နှာ
၁။	Script Program ဆိုသည်မှာ	၁၀၀
၂။	Script Program ရေးဖို့သိထားရမည့်လုပ်ငန်းစဉ်များ	၁၀၀
၃။	Script Program အခြေခံ Code (Key Words)	၁၀၁
၄။	Registry Control Script Program ကိုရေးသားလေ့လာခြင်း	၁၀၄
၅။	.vbs Script ကိုထိုးထွင်းလေ့လာခြင်း	၁၀၆
၆။	Control System Enable Script Program ကိုရေးသားခြင်း	၁၀၈
၇။	Control System Disable Script Program အတွက်ပြင်ဆင်ရေးသားခြင်း	၁၁၂

**အခန်း(၁၀)**

Guide For Hacker Editor

စဉ်	လေ့လာရန်	စာမျက်နှာ
၁။	Guide For Hacker Editor	၁၁၈
၂။	Hacker Technique	၁၂၈

**G**

ရိုးသားစွာထိုးထွင်းပေးလာခြင်း

**အခန်း(၁၁)**

System Resource Hack

စဉ်	လေ့လာရန်	စာမျက်နှာ
၁။	System Resource ကို Hacking လုပ်လေ့လာခြင်း	၁၃၀
၂။	Hacker Technique	၁၂၈

**အခန်း(၁၂)**

Email & Internet Hack

စဉ်	လေ့လာရန်	စာမျက်နှာ
၁။	Email များဖောက်ထွင်းမှုမှကာကွယ်ရန်	၁၃၄
၂။	Mail လုံခြုံရေးပြဿနာဖြေရှင်းနည်းလမ်းများ	၁၃၈
၃။	Internet Explorer သုံးသူများနှင့် ပြဿနာ	၁၄၁
၄။	Cookies တွေအစားခံရတဲ့အခါ	၁၄၃
၅။	Cookies Crack Program Code	၁၄၇
၆။	Gmail -GTalk ဆိုင်ရာအသုံးချလုပ်ဆောင်မှု	၁၅၁
၇။	Gmail သုံးသူတိုင်းလုပ်ဆောင်ဖို့ရာ	၁၅၄

**အခန်း(၁၃)**

Internet Speed Hack

စဉ်	လေ့လာရန်	စာမျက်နှာ
၁။	Internet Connection Speed Hack	၁၅၆
၂။	Speed Connect Program ကိုလေ့လာခြင်း	၁၅၈
၃။	Light Downloader Program ကိုအသုံးချလေ့လာခြင်း	၁၆၅
၄။	Honest Hacker တို့အတွက် Proxy ဆိုသည်မှာ	၁၇၃
၅။	Multi Proxy Program ကိုလေ့လာခြင်း	၁၇၇
၆။	My IP Address Program အသုံးပြုပြီး မိမိ IP Address ကိုလေ့လာခြင်း	၁၈၀

**H**

ရိုးသားစွာထိုးထွင်းပေးလာခြင်း

**အခန်း(၁၄)**

Hacker Using Weapons

စဉ်	လေ့လာရန်	စာမျက်နှာ
၁။	Hacker အသုံးချ Website Hacking Code များကိုလေ့လာခြင်း	၁၈၂
၂။	c99 Shell ကိုလေ့လာခြင်း	၁၈၃
၃။	Web Attack တွင်သုံးသော Java Script စနစ်	၁၈၉
၄။	IP Scanner Script Code အသုံးချရယူခြင်း	၁၉၀
၅။	Internet ချိတ်ဆက်ထားသောကွန်ပျူတာကိုအဝေးမှ Hacking လုပ်ခြင်း (LogMeIn)	၁၉၁
၆။	Hacking Wifi Zone အတွက်သိသင့်စရာများ	၁၉၄
၇။	How to Hack WEP/WPA Wirless Network	၁၉၅
၈။	Anticipated Problems	၁၉၉
၉။	WPA Hacking	၂၀၀
၁၀။	Dial Up Connection မြန်ဖို့ဆိုတာ	၂၀၂

**အခန်း(၁၅)**

System Security Hacking

စဉ်	လေ့လာရန်	စာမျက်နှာ
၁။	Hiren's Boot CD ကိုလေ့လာခြင်း	၂၀၄
၂။	CMOS/BIOS Hack	၂၀၈
၃။	Admin Security ကိုထိုးဖောက်ခြင်း	၂၁၁
၄။	Deep Freeze နှင့်ပြဿနာအဖြာဖြာ	၂၁၅