


Line and Textures

Line . မျဉ်းကြောင်းတွေကို အခြေခံပြီး ပုံရေးဆွဲကြတယ်


မျဉ်းကြောင်းမျဉ်းကွေးတွေ အရှေ့မှာလေ့ကျင့်ထားပြီးရင် လိုင်းအဖိုအမေတွေရေးကြည့် ကြရအောင်

ပုံတစ်ပုံမှာလိုင်းအထူ အပါးတွေကိုထည့်သွင်း ရေးဆွဲကြည့်မယ်..




အခြေခံ ပုံဆွဲနည်း

5



ခွက်တံ၊ ဆော့ပင်၊ ခဲတံ ခမာဖြင့် သုံးစွဲလေ့ကျင့် ကြည့်မယ်...




ခတုဂံနိ: ဇွဲဝ်  
ရေးဆွဲမယ်ပုံရဲ့ ပုံသဏ္ဍာန်ထူထပ်ကို အရင်မြင်ကြည့်ပါ..



ခက်ပိုင်းပုံ  
ခဲတံနိ အကြမ်းရေး

ခာရွက်အလွတ်ပေါ် မိတ်ထိရှိသလို.. လွတ်လွတ်လပ်လပ် ရေးပစ်လို့က်... များများရေးရင် ကိုယ်ရဲ့လက်က အလိုလိုကျွမ်းကျင် လာမယ်...



Line အထူအပါး ရေးပြီးရေးဆွဲကြည့်မယ်

Line အပါး တစ်မျိုးနဲ့ပဲရေးဆွဲ ကြည့်မယ်

Line အဖိုအမေ နဲ့ရေးဆွဲကြည့်မယ်

ပုံသဏ္ဍာန်တူပေမယ့် မြင်ရတဲ့ အရသာလေးတွေ မတူဘူးနော်...



အခြေခံဝလုံးလေးတွေ ကျွမ်းကျင်လာရင်.. ဒီလိုမျိုးကွေးတွေနဲ့ အလွယ်တကူရေးဆွဲတတ် လာမယ်....