အတိတ်မြက်ခင်းစိမ်းလေး

Image File (၃) ခုကို လွယ်ကူစွာဖြင့်
Design File အဖြစ် ပြောင်းလဲခြင်း။



Blend Modeနဲ့ Image တွေကို လှပအောင် ပေါင်းစပ် ရောနှောခြင်း နှင့် Lighting Effects တွေကို လိုက်ဖက်ညီအောင် အသုံးချခြင်း။

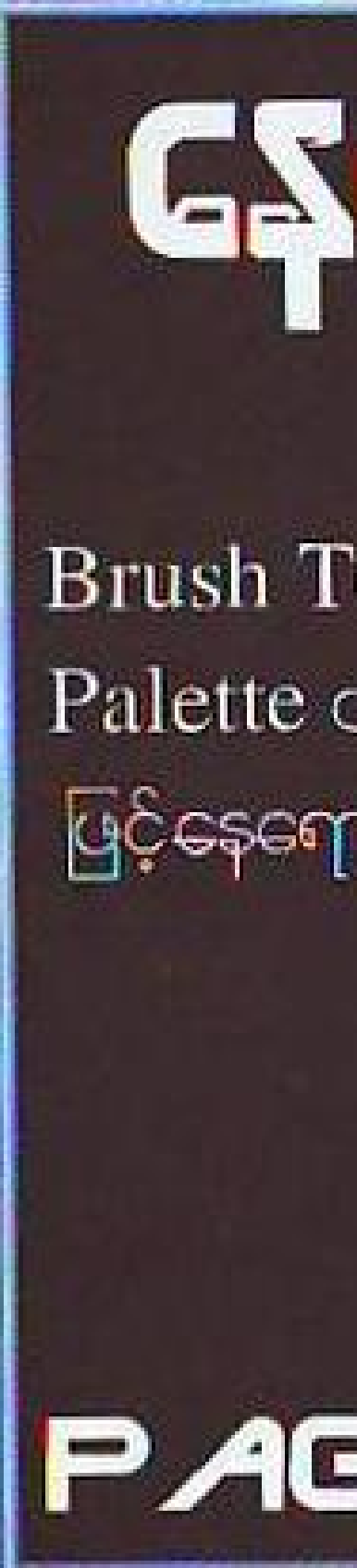
Brush T
Palette c
မြင်နေရ
PAG

ရောင်ခြည်အောက်မှာ

ool ကိုပိုင်နိုင်စွာ အသုံးချခြင်းနှင့် Style
ထဲမှ Angled Spectrum Style
င်ခြည် အလင်းတန်းကို ရယူခြင်း။

SE(35)

သမီးလေးရဲ့ မွေးနေ့မင်္ဂလာ

Pen Tool နဲ့ B
လိုက်ဖက်ညီစွာ
ဆန်းသစ်သော
တစ်ခု ဖန်တီး
2
PA

rush Toolကို
အသုံးချပြီး လှပ
မွေးနေ့ကဒ်လေး
ရေးဆွဲခြင်း။



GE(4G)

ိုင်းကြားက..ရေ

Image File တွေကို ပေါင်းစပ်ခြင်း နှင့်
Brush Tool များဖြင့် ရေလှိုင်းတွေကို
ဖန်တီးရယူခြင်း။



မျှေ

Clouds
ဖန်တီး ရယ

[illegible]ကောင်းကင်

Pattern ကို အသုံးပြုပြီး တိမ်တိုက်တိမ်တွေကို

ခြင်း။





ယွန်ညနဲ့ ပေါ်ဒယ်အလှ

Pattern တွေကို ပေါင်းစပ်ပြီး [illegible]
[illegible] ညအလှကို ဖန်တီး[illegible]ခြင်း။

PAGE(101)

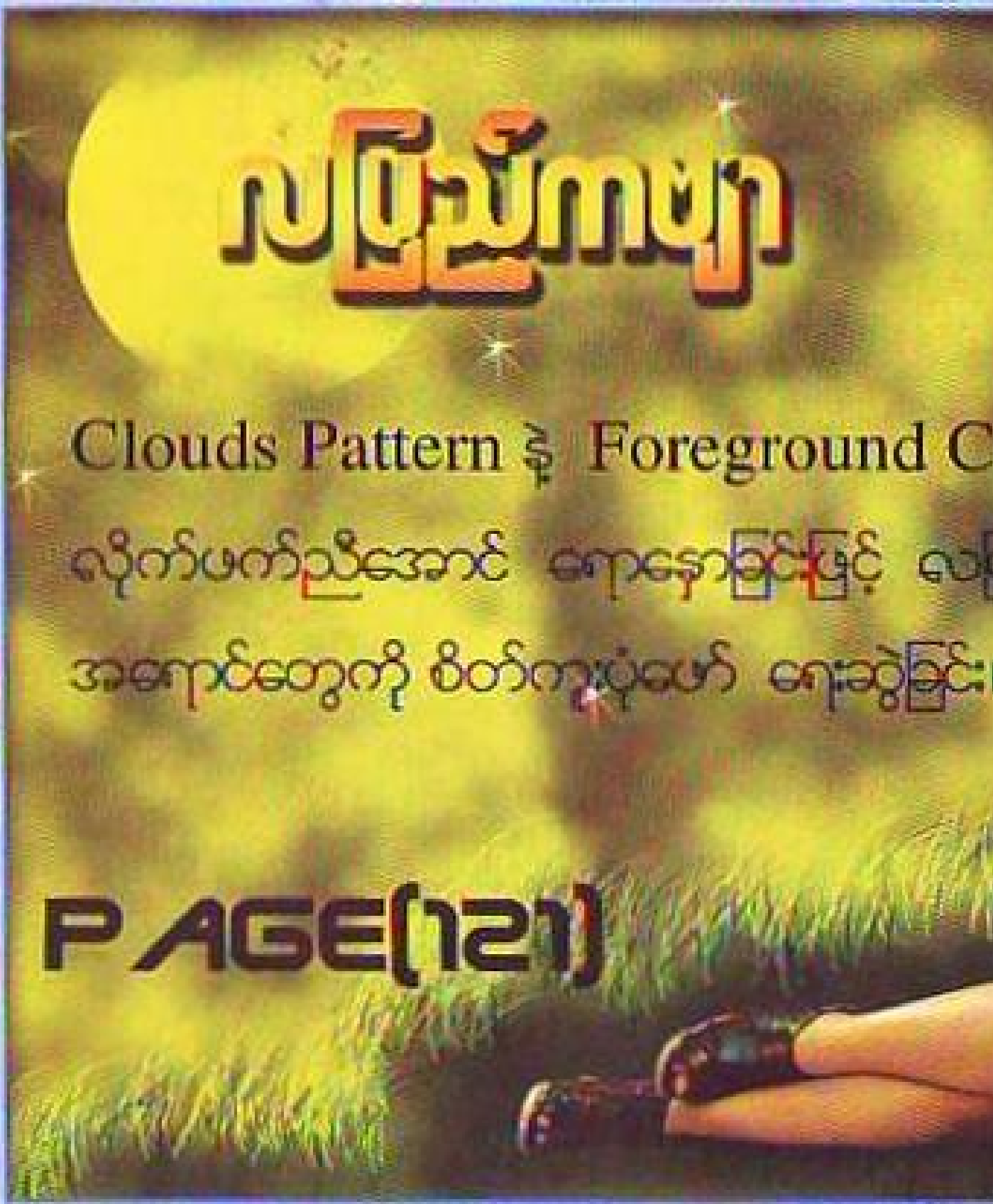

လပြည့်ကမ္ဘာ

Clouds Pattern နဲ့ Foreground C
လိုက်ဖက်ညီအောင် ရောနှောခြင်းဖြင့် လ
အရောင်တွေကို စိတ်ကျပုံပေါ် ရေးဆွဲခြင်း

PAGE(121)




နွေဦးကျော်
Image တစ်ခုနဲ့ Gradient Col
ကောင်တွေ နဲ့ သစ်ရွက်ကြွေလေးတွေ


PAGE(၁၃)
lor ကို အချိုးညီမှာ တောနေရာပြီး ရွေးလိုက်ပါ ဂုဏ
ကို စိတ်ကူး ပုံဖော် ရေးဆွဲခြင်း။


နတ်သမီး
PAGE
Pattern-BrushTool

င်ချောက်
Karft Waffle

ပန်းလေပွေ
P
Stain Pattern နှင့် Molecular Pattern
ပန်းလေပွေ Background

n ကို အသုံးပြုပြီး
ရေးဆွဲခြင်း။


PAGE(212)
Photo-Myo Sat(Mr.Photo)
Model- Aye Chan Moe

Gradient Color နဲ့ Pattern တွေကို လှပအောင်
ပေါင်းစပ် ရေးဆွဲခြင်း နှင့် Lighting Effects တွေ
ကို လိုက်ဖက်ညီအောင် အသုံးချခြင်း။

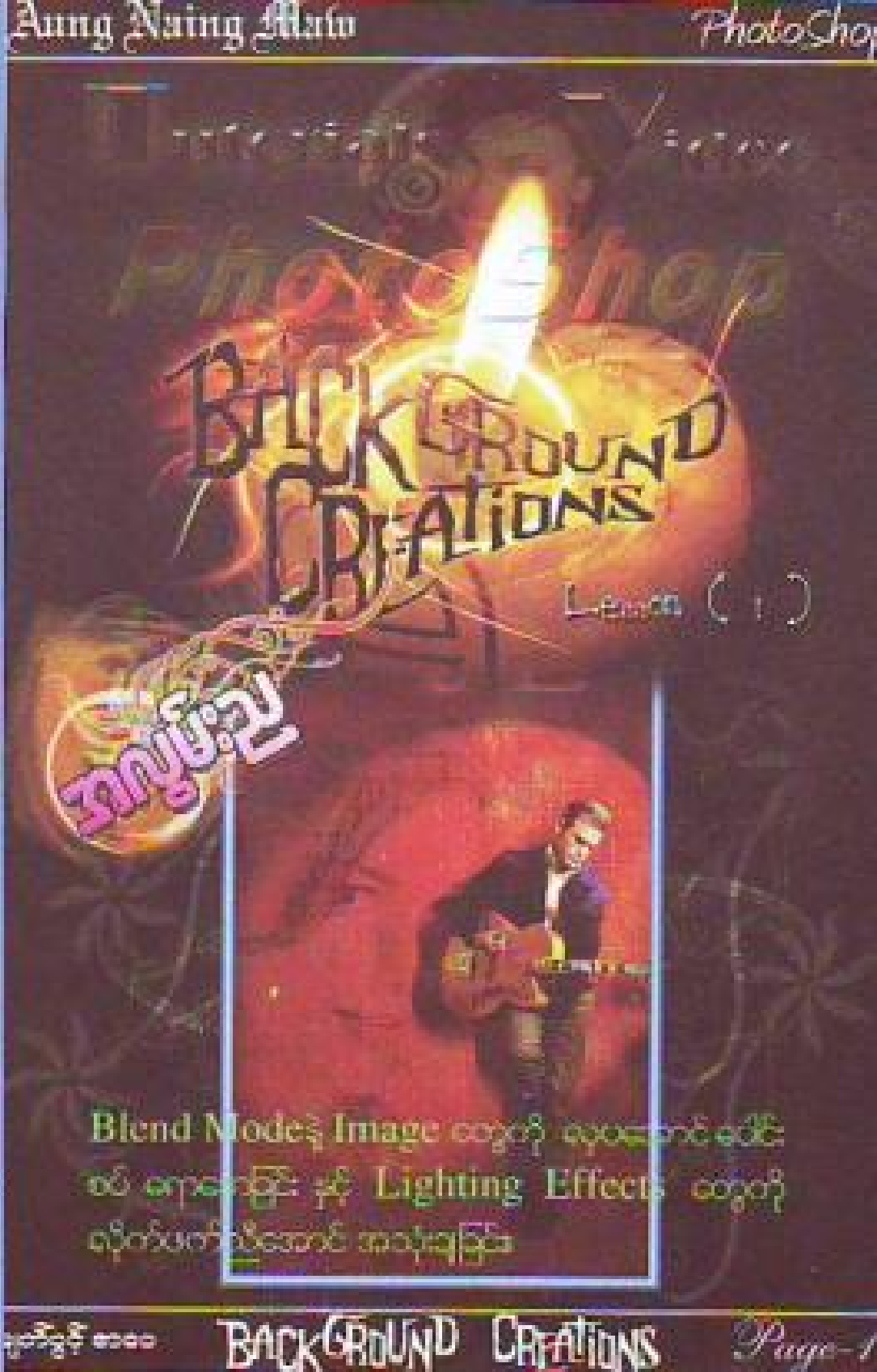
Aung Naing Maw
PhotoShop
Photoshop
BACKGROUND CREATIONS
Lesson (1)
BACKGROUND CREATIONS

Blend Mode နဲ့ Image တွေကို လှပအောင်ပေါင်း
စပ် ရေးဆွဲခြင်း နှင့် Lighting Effects တွေကို
လိုက်ဖက်ညီအောင် အသုံးချခြင်း